



USAID
DEL PUEBLO DE LOS ESTADOS
UNIDOS DE AMÉRICA

PASCA
Programa para fortalecer la
respuesta centroamericana al VIH



Estigma y Discriminación asociados al VIH

Encuesta de opinión pública. Informe regional.

Centroamérica, 2013



Centroamérica, febrero 2014

CONTENIDOS

	Pag.
1. Introducción	1
2. Metodología	3
3. Resultados regionales	7
3.1 Situación de la epidemia	7
3.2 Rol gubernamental en la respuesta al VIH	8
3.3 Medidas y programas de prevención	9
3.4 Estigma y discriminación hacia personas con VIH en contextos específicos	10
3.5 Estigma y discriminación hacia personas de poblaciones clave	13
4. Conclusiones	16
Bibliografía	18
ANEXOS	19
Anexo 1 – Cuestionario de la encuesta 2013	20
Anexo 2 – Cuadros de frecuencias totales, por región y país	22

El Programa de USAID para Fortalecer la Respuesta Centroamericana al VIH (USAID|PASCA) está financiado por la Agencia de los Estados Unidos para el Desarrollo Internacional (USAID) bajo el Contrato No. GPO-I-00-05-00040-00, iniciado el 1 de octubre de 2008. Es implementado por Futures Group International, LLC (Futures Group), en colaboración con Futures Institute. USAID|PASCA es la Orden de Trabajo 4 de la USAID | Iniciativa de Políticas en Salud. Este documento es posible gracias al apoyo del Pueblo de los Estados Unidos a través de la Agencia de los Estados Unidos para el Desarrollo Internacional (USAID). Su contenido no expresa necesariamente la perspectiva de USAID o del Gobierno de los Estados Unidos de América.

Estigma y Discriminación asociados al VIH

Encuesta de opinión pública Centroamérica, 2013

I. INTRODUCCIÓN

En las sociedades actuales, el estigma y la discriminación relacionados con el VIH y sida son obstáculos reconocidos y ampliamente prevalecientes para una respuesta efectiva a la epidemia del VIH. Pese a que se los ha identificado como una de las principales barreras para que se implementen acciones de prevención, atención y apoyo efectivas, así como para dar cumplimiento a los derechos de las poblaciones que la epidemia afecta, pocos países en la región centroamericana abordan este problema en forma prioritaria y con acciones concretas. Por el contrario, se han documentado grandes brechas y rezagos en el abordaje e implementación de estrategias nacionales destinadas a eliminar estos problemas.

En marzo de 2011, la Asamblea General de las Naciones Unidas emitió, en su declaración sobre Acceso Universal a 30 años del reconocimiento inicial de la epidemia, la meta de lograr en el mundo “cero nuevas infecciones por el VIH, cero discriminaciones y cero muertes relacionadas con el SIDA”. Se trata de metas deliberadamente ambiciosas que apuntan a la necesidad de abordar problemas impostergables, entre ellos las actitudes sociales estigmatizantes y discriminatorias que impiden la promoción y cumplimiento efectivos de los derechos humanos de las personas afectadas por el VIH o a las que se asocia con el mismo en términos negativos.

En términos generales, el **estigma** es la atribución de características indeseables a un individuo o grupo, que reduce su estatus a los ojos de la sociedad. Como parte de las construcciones e imaginarios colectivos e individuales, no es necesariamente perceptible, pues aun cuando una persona sienta estigma hacia otra, puede decidir no comportarse de una manera que sea injusta o discriminatoria.

La **discriminación** es la manifestación objetiva del estigma. Es cualquier forma de distinción negativa, exclusión o restricción hacia individuos y grupos, sea por acto u omisión, basándose en uno o más atributos estigmatizados. Se expresa cuando se realiza una distinción contra una persona, y ello se traduce en un trato injusto sobre la base de su pertenencia - o la creencia de que pertenece - a un grupo particular.

En relación con el VIH y sida, el estigma y la discriminación se identifican como un proceso de desvalorización de las personas que viven con VIH o sida o a las que se asocia con ellos. Se refiere al tratamiento injusto, excluyente y/o malintencionado de una persona o grupo a causa de su estado serológico real o percibido en relación con el VIH.¹ Se manifiesta en creencias, sentimientos, actitudes y conductas negativos y hostiles que pueden afectar a todas aquellas personas de quienes se sospecha pueden tener VIH, se relacionan con alguien que vive con VIH, o se perciben en mayor riesgo de contraer el VIH, como trabajadoras/es sexuales, hombres que tienen sexo con hombres y personas trans.

¹ ONUSIDA, 2008: Reducir el estigma y la discriminación por el VIH: una parte fundamental de los programas nacionales del sida. Recurso para las partes interesadas en la respuesta al VIH en los diferentes países.

Lenguajes y conductas estigmatizantes hacia estas personas y grupos, como culpabilización, exclusión, evitación, ostracismo y abandono, acoso y desacreditación verbal, y violencia física, son rasgos que comprometen seriamente el cumplimiento de sus derechos a la salud, educación, dignidad, privacidad, igualdad ante la ley, y libertad de tratos degradantes e inhumanos. También pueden ser internalizados por parte de las personas hacia quienes se dirigen, en forma de sentimientos de culpa, indefensión y pérdida de autoestima, los que conducen a conductas de auto estigmatización y auto exclusión.

El estigma y la discriminación asociados con el VIH y el sida se manifiestan en casi todos los niveles de la sociedad: comunitario, familiar, individual, legal, político y programático. Si bien la discriminación constituye una violación a los derechos humanos y está prohibida expresamente por la legislación internacional y por la mayoría de las constituciones nacionales, las prácticas discriminatorias pueden estar de hecho institucionalizadas en leyes, políticas y prácticas que hacen distinción negativa de personas que viven con VIH y otros grupos marginalizados por su asociación real o percibida con el VIH. La discriminación por omisión, por otra parte, existe cuando el tipo, magnitud y características de las acciones de la respuesta a la epidemia no están en concordancia con el nivel de la epidemia entre determinadas poblaciones.

La evidencia indica que las causas subyacentes del estigma y la discriminación relacionados con el VIH y sida son consistentes en los diferentes contextos y epidemias. Entre las más importantes se encuentran la falta de conocimientos e información verídicos y detallados sobre la transmisión del VIH, la falta de conciencia sobre el estigma y discriminación y sus consecuencias dañinas para individuos y sociedades, y los juicios sociales que relacionan el estatus de seropositividad con conductas que se consideran cuestionables, impropias o inmorales.²

El Estudio de **Estigma y Discriminación asociados al VIH** es una encuesta de opinión a nivel poblacional que USAID/PASCA ha desarrollado en los países de la región centroamericana desde 1997, con intervalos de dos a tres años entre los diversos cortes. Entre octubre de 2013 y enero de 2014 se aplicó este estudio por sexta vez en la región, a muestras representativas de las respectivas poblaciones de Guatemala, Belice, El Salvador, Honduras, Nicaragua, Costa Rica y Panamá.

Una de las características más importantes de un estudio poblacional de opinión sobre el estigma y la discriminación a nivel nacional es que provee información desde la perspectiva de una muestra estadísticamente representativa de la población. Sus resultados constituyen un valioso insumo para la base de información necesaria para que la toma de decisiones políticas y programáticas y la planificación nacional favorezcan la prevención y la atención del VIH en condiciones óptimas para las poblaciones en más alto riesgo al VIH (PEMAR). Se constituyen además en información clave para ser utilizada en procesos de abogacía, diálogo político y vigilancia ciudadana.

Para las PEMAR, los resultados del estudio son una fuente importante de información de soporte para los cambios políticos que estas demandan en dirección al cumplimiento de sus derechos ciudadanos, su derecho a la salud, y de mejoras en los servicios preventivos y de atención y tratamiento, así como para posicionar temas en la agenda pública. Son asimismo una base importante para generar recursos de información estratégica orientados a diversas audiencias, para lograr cambios políticos e intervenciones para la reducción y eliminación del estigma y discriminación hacia PEMAR.³

² UNAIDS, 2007: Reducing HIV Stigma and Discrimination: a critical part of national AIDS programmes, A resource for national stakeholders in the HIV response.

³ USAID/PASCA, 2011: a) Estrategia para fortalecer los sistemas de información y procesos de monitoreo y evaluación de la respuesta al VIH en Centroamérica. b) Estrategia para el fortalecimiento de la respuesta a las poblaciones en mayor riesgo y vulnerabilidad al vih (PEMAR), mediante procesos de formulación, implementación y monitoreo de políticas de VIH en Centroamérica.

2. METODOLOGÍA

Objetivos

El Estudio de Estigma y Discriminación asociados al VIH es una encuesta de opinión a nivel poblacional que USAID|PASCA ha desarrollado y coordinado en los países de la región centroamericana desde 1997, con intervalos de dos a tres años entre los diversos cortes. Sus objetivos son:

1. Obtener información a nivel de la población general, sobre percepciones y opiniones que pueden manifestarse en actitudes y prácticas estigmatizantes y discriminatorias asociadas con el VIH y las poblaciones en mayor riesgo al VIH (PEMAR).
2. Establecer una base de datos para la comparación en el tiempo, de las tendencias nacionales y regionales en las manifestaciones de estigma y discriminación relacionados con el VIH y asociados a las PEAR.
3. Generar información que contribuya a orientar el desarrollo de estrategias basadas en la evidencia para el abordaje y reducción del estigma y discriminación, con base en las percepciones prevalentes en la población general.

Cuadro No.1: Cronología de aplicación del Estudio de Estigma y Discriminación asociados al VIH en la región centroamericana

AÑO	Panamá	Costa Rica	Nicaragua	El Salvador	Honduras	Guatemala	Belice
1997	X		X	X	X	X	
2003	X	X	X	X	X	X	
2006	X	X	X	X	X	X	
2009	X	X	X	X		X	X
2011	X	X	X	X	X	X	X
2013	X	X	X	X	X	X	X

Aplicación

La empresa CID Gallup Latinoamérica, especializada en la realización de encuestas de opinión pública, se ha encargado en todas las oportunidades de la aplicación de la encuesta, incluyendo la provisión del marco muestral, el diseño muestral, la recolección de información, la integración de bases de datos por país y región, y la generación de resultados generales. Las bases de datos se construyen y los resultados se procesan utilizando el programa SPSS (*Statistical Package for Social Sciences*).

Cuadro No.2: Muestras por país y región.
Estudio de Estigma y Discriminación asociados al VIH. 2013

País	Muestra	Error muestral
Guatemala	1690	± 2.4
Belice	459	± 4.6
El Salvador	1203	± 2.8
Honduras	1525	± 2.5
Nicaragua	1200	± 2.8
Costa Rica	2032	± 2.2
Panamá	1220	± 2.8
Región	9329	± 1.0

El levantamiento de información se realiza en de dos a tres semanas de trabajo intensivo y en forma simultánea en los diferentes países.⁴ La metodología consiste en la aplicación personal de una boleta de encuesta de opinión estructurada a una muestra de entre 1200 y 2000 adultos/as residentes de los respectivos países en las fechas programadas para la encuesta, representantes individuales y únicos de sus hogares. La muestra de hogares es aleatoria, representativa de la población del país con un margen de error de ± 2.8 a nivel de país y de ± 1.0 a nivel de región, en el nivel de confianza del 95% (véase Cuadro No.2), e incluye todo el territorio de los países respectivos, con excepción de las islas. Las características socio-demográficas de la población encuestada en 2013 pueden consultarse en el Cuadro No.3 a continuación.

Cuadro No.3: Características socio-demográficas de la muestra por país y región.
Estudio de Estigma y Discriminación asociados al VIH, 2013

Característica	REGION n=9329	Belice n=459	Guatemala n=1690	Hon- duras n=1525	El Salvador n=1203	Nica- ragua n=1200	Costa Rica n=2032	Panamá n=1220
SEXO								
Masculino	50	49	50	49	50	49	50	50
Femenino	50	51	50	51	50	51	50	50
EDUCACIÓN								
Primaria / Ninguna	40	58	40	50	46	37	30	20
Secundaria	41	39	38	41	38	41	38	55
Superior	19	3	21	9	16	21	32	24
EDAD								
16/18-24*	23	23	26	24	22	30	12	15
25-39	36	43	40	37	36	38	23	34
40 y más	41	34	34	39	43	32	65	51

* La mayoría de edad en Nicaragua es de 16 años, en el resto de los países es de 18 años CID GALLUP Latinoamérica, 2014.

Cuestionario

Desde su primera aplicación en 1997, la metodología del estudio de Estigma y Discriminación asociados al VIH ha permanecido constante, con escasas modificaciones en el cuestionario. Esto permite realizar el seguimiento de tendencias en 17 ítems que sondan la opinión de las personas encuestadas hacia diversos aspectos relacionados con la respuesta al VIH, así como posibles expresiones de percepciones, actitudes y prácticas discriminatorias a nivel de población hacia personas que viven con VIH, hombres que tienen sexo con hombres y trabajadoras sexuales en diferentes contextos. En el estudio 2011 se agregaron además tres ítems más, relacionados con estigma y discriminación hacia población trans (ver Anexo I).

Cabe señalar que para denominar a determinadas poblaciones, el cuestionario utiliza términos que no son necesariamente los que se recomiendan de acuerdo a la terminología aprobada y consensuada por ONUSIDA.

⁴ Se realizan eventuales ajustes a esta programación en los casos en que algún evento o circunstancia excepcional – fiestas o feriados nacionales e internacionales, eventos electorales, situaciones de desastre, etc. – concurre con la recolección de información.

Esto se debe a varios factores: a) las pruebas piloto realizadas desde la primera medición han mostrado que la población en general no utiliza estos términos habitualmente, lo que puede afectar la comprensión de las preguntas; b) para conservar la comparatividad de los resultados de los cortes sucesivos es preciso que el cuestionario se aplique en la misma forma y utilice los mismos términos; y c) la aplicación de esta encuesta no tiene una finalidad formativa o educativa y pretende, por otra parte, una comprensión consistente de los ítems sondeados por parte de la población encuestada. Por estas razones, se han utilizado términos comprensibles para la población, pero no derogatorios. Las razones para este hecho se han compartido ampliamente con los grupos de interés que han participado y participan en el análisis y uso de los resultados del estudio.

Los contenidos del cuestionario utilizado en el estudio realizado en 2013, con sus respectivas escalas de respuesta y la clasificación de los mismos de acuerdo a las dimensiones que sondean, aparecen en el Cuadro No.4 a continuación. Veinte de los ítems comparten una escala común de 1 a 4, según la cual los puntajes de 1 a 2 muestran respuestas que denotan acuerdo parcial o total con opiniones, actitudes o prácticas estigmatizantes o discriminatorias, y los puntajes de 3 a 4 indican acuerdo parcial o total con opiniones, actitudes o prácticas no estigmatizantes o no discriminatorias. En el caso de las respuestas que se refieren a elementos deseables de la respuesta nacional al VIH, la clasificación sigue el mismo procedimiento: puntajes más altos corresponden a acuerdo con estos elementos.

Para los propósitos del análisis, los ítems se clasifican asimismo en cinco dimensiones: a) Percepciones sobre la epidemia; b) Rol gubernamental en la respuesta a la epidemia; c) Medidas y programas de prevención; d) Actitudes y prácticas hacia PVV en contextos específicos; y e) Actitudes y prácticas hacia personas en poblaciones clave. En las secciones posteriores estas dimensiones se utilizan para la discusión de los resultados obtenidos a nivel de la región centroamericana.

Cuadro No.4: Contenidos del cuestionario de encuesta, escala de respuesta y clasificación de ítems por dimensión en estudio.
Estudio de Estigma y Discriminación asociados al VIH, 2013

#	ITEM	ESCALA (a)	DIMENSIÓN EN ESTUDIO	
01	Sexo de la persona entrevistada	1 Hombre 2 Mujer	Características sociodemográficas	
02	Rango de edad de la persona entrevistada	1 18-24 2 25-29 3 30-34 4 35-39	5 40-44 6 45-49 7 50-54 8 55 y +	Características sociodemográficas
03	Educación de la persona entrevistada	1 Primaria Incompleta 2 Primaria Completa 3 Secundaria Incompleta 4 Secundaria Completa 5 Estudios Superiores 0 Sin estudios	Características sociodemográficas	
A	¿Cuánto ha escuchado sobre el SIDA?	1 Nada 2 Poco 3 Algo	4 Mucho NS/NR	Percepción de la epidemia
<i>“A nivel general, ¿qué tan de acuerdo está usted con las siguientes afirmaciones...?”</i>				
1	El SIDA es un problema serio en (nombre del país)	1 Totalmente en desacuerdo 2 En desacuerdo 3 De acuerdo 4 Totalmente de acuerdo NS/NR	Percepción de la epidemia	
2	La televisión y la radio deben ofrecer más información sobre SIDA	1 Totalmente en desacuerdo 2 En desacuerdo 3 De acuerdo 4 Totalmente de acuerdo NS/NR	Rol gubernamental	
3	Se debe dar educación en SIDA a los y las jóvenes en los colegios	1 Totalmente en desacuerdo 2 En desacuerdo 3 De acuerdo 4 Totalmente de acuerdo NS/NR	Rol gubernamental	
4	El gobierno debe promover más campañas educativas sobre el SIDA	1 Totalmente en desacuerdo 2 En desacuerdo 3 De acuerdo 4 Totalmente de acuerdo NS/NR	Rol gubernamental	

#	ITEM	ESCALA (a)	DIMENSIÓN EN ESTUDIO
5	Las personas pueden protegerse contra el SIDA	1 Totalmente en desacuerdo 2 En desacuerdo 3 De acuerdo 4 Totalmente de acuerdo NS/NR	Percepción de la epidemia
6	Los preservativos o condones deberían estar fácilmente disponibles para las personas que los quieran utilizar, incluyendo adolescentes	1 Totalmente en desacuerdo 2 En desacuerdo 3 De acuerdo 4 Totalmente de acuerdo NS/NR	Medidas y programas de prevención
7	El dueño de una empresa debería tener el derecho de pedir una prueba del SIDA como pre-requisito para dar un empleo	4 Totalmente en desacuerdo 3 En desacuerdo 2 De acuerdo 1 Totalmente de acuerdo NS/NR	Actitudes y prácticas en contextos específicos
8	Las personas con SIDA deben tener acceso a lugares públicos	1 Totalmente en desacuerdo 2 En desacuerdo 3 De acuerdo 4 Totalmente de acuerdo NS/NR	Actitudes y prácticas en contextos específicos
9	El gobierno está atendiendo adecuadamente el problema del SIDA	1 Totalmente en desacuerdo 2 En desacuerdo 3 De acuerdo 4 Totalmente de acuerdo NS/NR	Rol gubernamental
10	El gobierno está obligado a brindar medicamentos a las personas con SIDA	1 Totalmente en desacuerdo 2 En desacuerdo 3 De acuerdo 4 Totalmente de acuerdo NS/NR	Rol gubernamental
11	Deben implementarse programas de prevención de SIDA con hombres que tienen relaciones sexuales con otros hombres	1 Totalmente en desacuerdo 2 En desacuerdo 3 De acuerdo 4 Totalmente de acuerdo NS/NR	Medidas y programas de prevención
12	Deben implementarse programas de prevención de SIDA con prostitutas	1 Totalmente en desacuerdo 2 En desacuerdo 3 De acuerdo 4 Totalmente de acuerdo NS/NR	Medidas y programas de prevención
13	Los niños y niñas con SIDA deberían recibir educación aparte	4 Totalmente en desacuerdo 3 En desacuerdo 2 De acuerdo 1 Totalmente de acuerdo NS/NR	Actitudes y prácticas en contextos específicos
14	Las mujeres con SIDA tienen derecho a quedar embarazadas	1 Totalmente en desacuerdo 2 En desacuerdo 3 De acuerdo 4 Totalmente de acuerdo NS/NR	Actitudes y prácticas hacia personas en poblaciones clave
15	Dios castiga a las prostitutas y a los homosexuales con SIDA por su forma de vivir	4 Totalmente en desacuerdo 3 En desacuerdo 2 De acuerdo 1 Totalmente de acuerdo NS/NR	Actitudes y prácticas hacia personas en poblaciones clave
16	Las prostitutas con SIDA se lo buscaron por su mal comportamiento	4 Totalmente en desacuerdo 3 En desacuerdo 2 De acuerdo 1 Totalmente de acuerdo NS/NR	Actitudes y prácticas hacia personas en poblaciones clave
17	Un amigo homosexual puede vivir en mi casa	1 Totalmente en desacuerdo 2 En desacuerdo 3 De acuerdo 4 Totalmente de acuerdo NS/NR	Actitudes y prácticas hacia personas en poblaciones clave
18	Las personas tienen derecho de agredir a las personas trans/travestis por su forma de ser (b)	4 Totalmente en desacuerdo 3 En desacuerdo 2 De acuerdo 1 Totalmente de acuerdo NS/NR	Actitudes y prácticas hacia personas en poblaciones clave
19	Me siento cómodo/a trabajando a la par de una persona trans / travesti. (b)	1 Totalmente en desacuerdo 2 En desacuerdo 3 De acuerdo 4 Totalmente de acuerdo NS/NR	Actitudes y prácticas hacia personas en poblaciones clave
20	Las personas trans / travestis tienen derecho a tener documentos de identidad que las identifiquen como mujeres (b)	1 Totalmente en desacuerdo 2 En desacuerdo 3 De acuerdo 4 Totalmente de acuerdo NS/NR	Actitudes y prácticas hacia personas en poblaciones clave
B	¿Tiene usted un familiar, amigo o conocido portador del VIH o SIDA?	1 Si 2 No NS/NR	

(a) Los indicadores resaltados en negrillas muestran la respuesta que se espera de una persona que no alimenta percepciones, actitudes u opiniones estigmatizantes y/o discriminatorias o se muestra favorable hacia los elementos de la respuesta nacional al VIH que se sondean.

(b) Items incluidos por primera vez en la encuesta de 2011.

3. RESULTADOS REGIONALES

En este informe los resultados se incluyen a nivel de región. Los cuadros de frecuencias específicos por país pueden consultarse en el Anexo 2.

3.1 Situación de la epidemia

En el cuestionario, tres ítems sondan la opinión de las personas entrevistadas sobre la situación de la epidemia del VIH en el país. En la Gráfica No.1 puede apreciarse que un alto porcentaje de las personas entrevistadas expresa tener algún nivel de conocimiento respecto al VIH. Ocho de cada diez personas en la región centroamericana afirma haber escuchado “Algo” o “Mucho” acerca del sida. Esta afirmación no permite saber el tipo de conocimientos adquiridos, su fuente, o si la información recibida es correcta. No obstante, el porcentaje de personas que reporta contar con la misma se ha reducido significativamente entre 2011 y 2013 (véase Cuadro No.5).

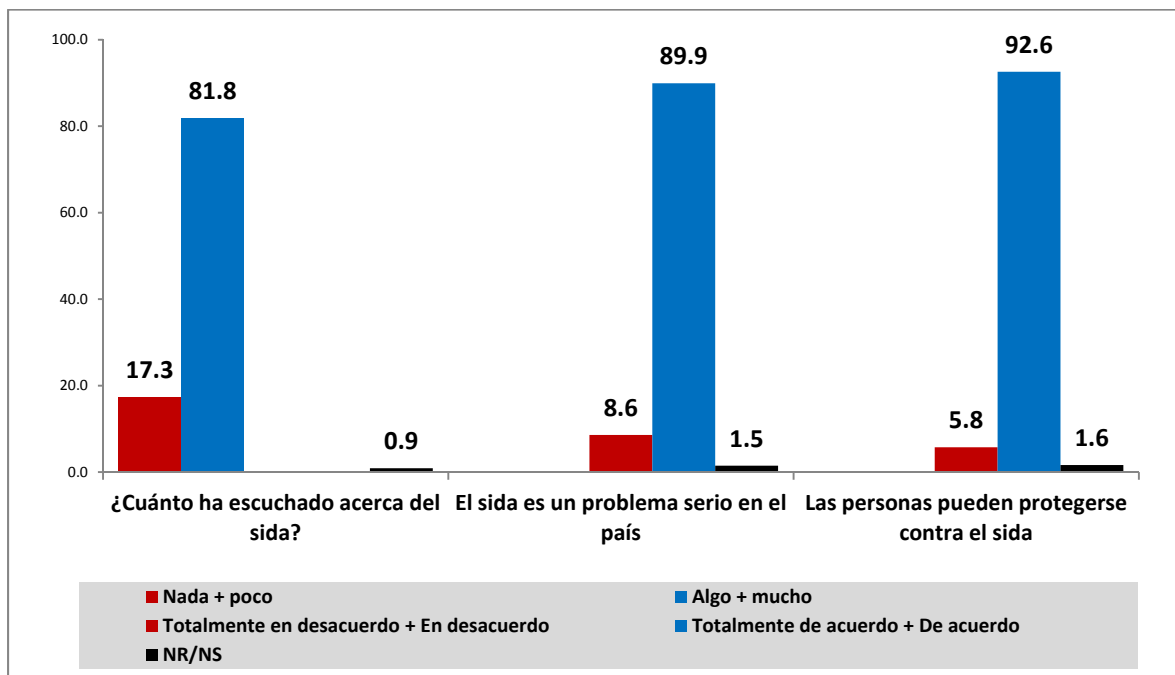
Nueve de cada diez personas entrevistadas considera en 2013 que la epidemia de VIH/sida es un problema serio en su país, pese a lo cual afirman que las personas pueden en efecto protegerse contra el sida. Los porcentajes de personas que respondieron de esta manera en la región se han reducido también significativamente desde 2011 (Cuadro No.5).

Cuadro No.5: Opiniones acerca de la situación de la epidemia de VIH

Porcentaje de respuestas favorables, 2011 y 2013

	2011 (%)	2013 (%)	Diferencia
Ha escuchado acerca del sida (<i>Algo + Mucho</i>)	83.5	81.8	-1.7
El sida es un problema serio en el país (<i>Totalmente de acuerdo + De acuerdo</i>)	94.1	89.9	-4.2
Las personas pueden protegerse contra el sida (<i>Totalmente de acuerdo + De acuerdo</i>)	94.7	92.6	-2.1

Gráfica No.1: Opiniones sobre la epidemia de VIH. Estudio de Estigma y Discriminación asociados al VIH, 2013



3.2 Rol gubernamental en la respuesta al VIH

Al igual que en 2011, en 2013 más del 90% de las personas consultadas se muestran a favor de que se brinde educación e información sobre el VIH a la población, reconociendo a la vez la importancia de la formación de las personas jóvenes en los colegios en temas de VIH y sida y el papel del gobierno y medios de comunicación como divulgadores de información (véase Gráfica No.2). Estas opiniones, mayoritariamente favorables a la difusión de conocimientos sobre el VIH, han descendido desde la medición de 2011 (véase Cuadro No.6).

En 2013 sólo cinco de cada diez personas considera que el gobierno de su país se encuentra atendiendo el problema del sida en forma adecuada. Este porcentaje también ha descendido significativamente desde 2011. En contraste, el porcentaje de personas que considera que es responsabilidad del gobierno brindar medicamentos a las personas que viven con VIH se ha mantenido invariable; sostienen esta opinión nueve de cada diez personas (véase Cuadro No.6)

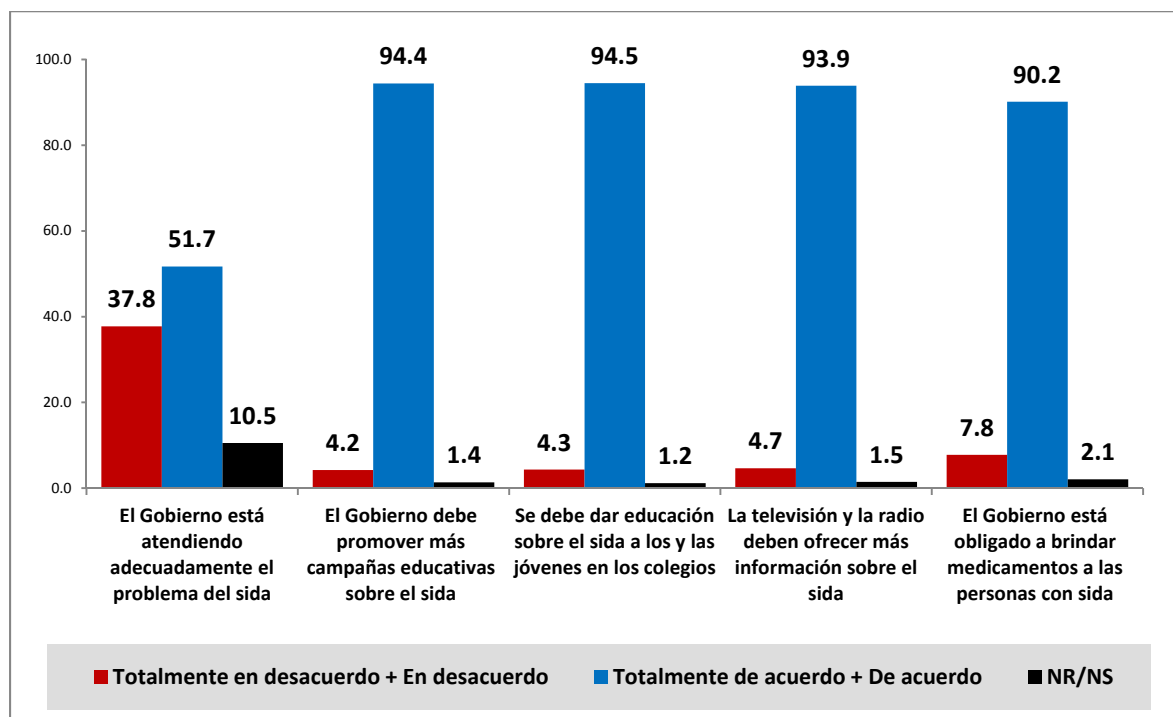
Cuadro No.6: Opiniones acerca del rol gubernamental en la respuesta a la epidemia de VIH.

Porcentaje de respuestas favorables, 2011 y 2013

	2011 (%)	2013 (%)	Diferencia
El Gobierno está atendiendo adecuadamente el problema del sida (Totalmente de acuerdo + De acuerdo)	56.7	51.7	-5.0
El Gobierno debe promover más campañas educativas sobre el sida (Totalmente de acuerdo + De acuerdo)	96.9	94.4	-2.5
Se debe dar educación sobre el sida a los y las jóvenes en los colegios (Totalmente de acuerdo + De acuerdo)	96.9	94.5	-2.4
La televisión y la radio deben ofrecer más información sobre el sida (Totalmente de acuerdo + De acuerdo)	96.7	93.9	-2.8
El Gobierno está obligado a brindar medicamentos a las personas con sida (Totalmente de acuerdo + De acuerdo)	89.2	90.2	1.0

Gráfica No.2: Opiniones acerca del rol gubernamental en la respuesta a la epidemia de VIH.

Estudio de Estigma y Discriminación asociados al VIH, 2013



3.3 Medidas y programas de prevención

La mayoría de las personas encuestadas se muestran de acuerdo con la realización de las tres acciones de prevención que sondea el estudio (véase Gráfica No.3) que incluyen disponibilidad y acceso fácil a condones, y la existencia de programas preventivos para poblaciones en riesgo al VIH específicas.

En 2013, por lo menos el 85% de las personas encuestadas afirma que debe existir disponibilidad de condones para todas las personas que los requieran, incluyendo adolescentes, y programas de prevención orientados específicamente a y trabajadoras sexuales (TS). El 79% está de acuerdo con que existan estos programas para hombres que tienen sexo con hombres (HSH), pero esta proporción se ha reducido desde 2011 (Cuadro No.7).

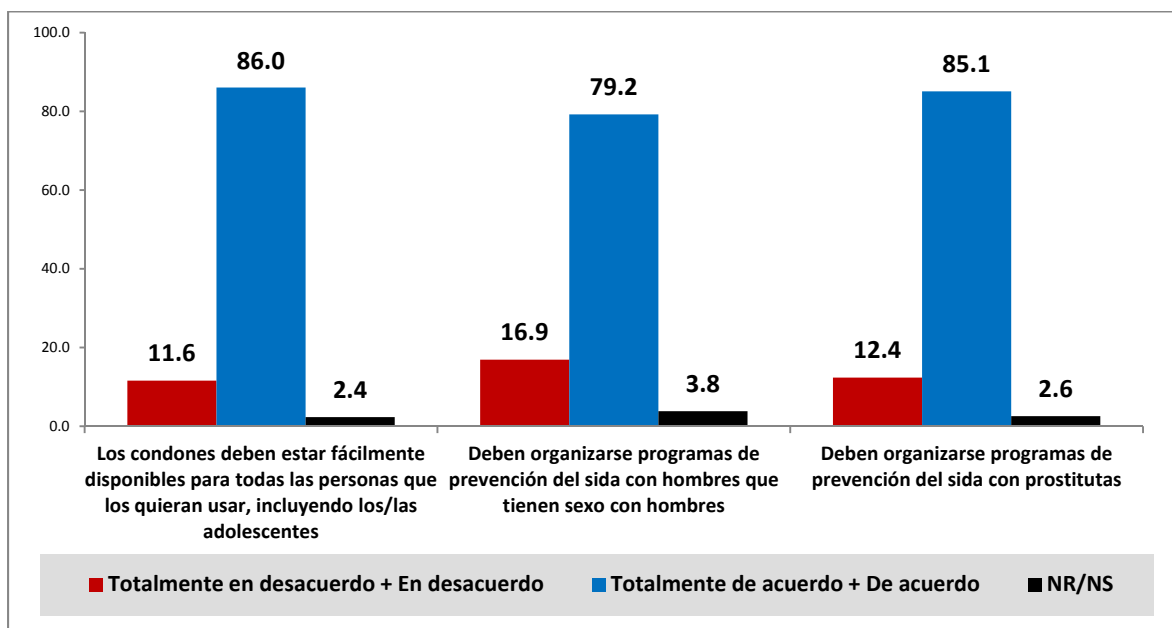
Es importante señalar que las tendencias descendentes en la proporción de personas que manifiestan buena disposición hacia medidas preventivas como el acceso fácil a condones o los programas para poblaciones específicas (véase Cuadro No.7) ya fueron identificadas desde la medición de 2009. Se trata de tendencias a la que es importante prestar atención, dado que poblaciones en más alto riesgo al VIH, como los HSH y las TS, experimentan una mayor carga de estigma y discriminación en todos los niveles societarios y enfrentan mayores barreras para acceder a la atención en salud.

Cuadro No.7: Opiniones acerca de programas y medidas de prevención del VIH.

Porcentaje de respuestas favorables, 2011 y 2013

	2011 (%)	2013 (%)	Diferencia
Los condones deben estar fácilmente disponibles para todas las personas que los quieran usar, incluyendo adolescentes (Totalmente de acuerdo + De acuerdo)	88.1	86.0	-2.1
Deben organizarse programas de prevención del sida con hombres que tienen relaciones sexuales con otros hombres (Totalmente de acuerdo + De acuerdo)	83.3	79.2	-4.1
Deben organizarse programas de prevención del sida con prostitutas (Totalmente de acuerdo + De acuerdo)	83.4	85.1	1.7

Gráfica No.3: Opiniones sobre programas y medidas de prevención del VIH.
Estudio de Estigma y Discriminación asociados al VIH, 2013



3.4 Estigma y discriminación hacia personas con VIH en contextos específicos

Tres preguntas del cuestionario sondan la opinión de las personas encuestadas sobre su acuerdo o desacuerdo con la presencia y trato hacia las personas con VIH en contextos específicos: la vía pública, el ámbito laboral y el ámbito educativo.

Ocho de cada diez personas manifestaron la opinión de que las Personas que viven con VIH (PVV) deben tener acceso a lugares públicos (véase Gráfica No.4). Esta opinión, que indica el reconocimiento de un derecho ciudadano básico para las PVV, se ha mantenido sin cambios significativos en las tres últimas mediciones.

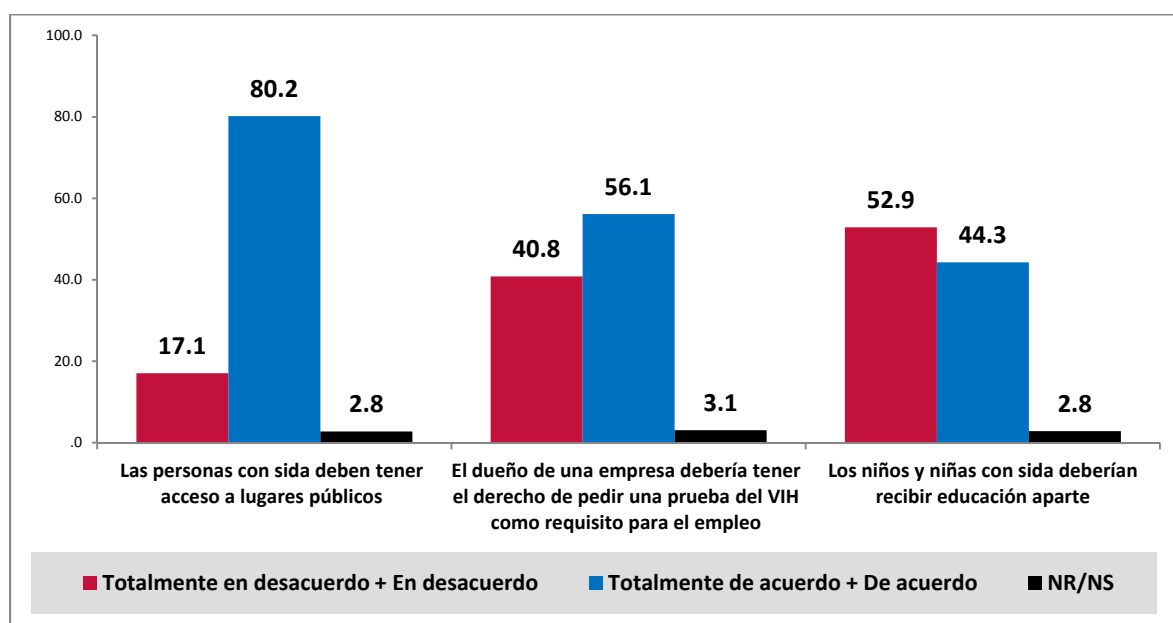
Por otra parte, solamente cuatro de cada diez personas se oponen a la idea de que el dueño de una empresa deba tener el derecho de pedir una prueba del VIH como requisito para la contratación. Esta proporción se ha mantenido invariable entre 2011 y 2013, (véase Cuadro No.8), pero aún así llama la atención sobre el hecho de que más de la mitad de la población (véase Gráfica No.4) considera aceptable que el empleador pida una prueba no solicitada voluntariamente, dando así ocasión para la discriminación de personas con VIH.

En lo que respecta al medio educativo, el 53% se opone a que los niños y niñas con VIH reciban educación aparte. Esta proporción se ha reducido significativamente desde 2011 (Cuadro No.8), y resalta el hecho de que en 2013 cuatro de cada diez personas prefieren que los niños y niñas seropositivos reciban educación segregados de la población escolar general (Gráfica No.4).

Cuadro No.8: Opiniones sobre PVV en contextos específicos
Porcentaje de respuestas que **NO** muestran estigma y discriminación, 2011 y 2013

	2011 (%)	2013 (%)	Diferencia
Las personas con sida deben tener acceso a lugares públicos (Totalmente de acuerdo + De acuerdo)	81.2	80.2	-1.0
El dueño de una empresa debería tener el derecho de pedir una prueba del VIH como requisito para el empleo (Totalmente en desacuerdo + En desacuerdo)	39.8	40.8	1.0
Los niños y niñas con sida deberían recibir educación aparte (Totalmente en desacuerdo + En desacuerdo)	58.4	52.9	-5.5

Gráfica No 4: Opiniones sobre PVV y PEMAR en contextos específicos.
Estudio de Estigma y Discriminación asociados al VIH, 2013



El consolidado de las respuestas correspondientes a esta sección indica que, a nivel de región, las respuestas que muestran actitudes discriminatorias en los tres contextos sondeados, sea abiertamente o con reservas, es del 37% del total. Por oposición, el 60% de las respuestas muestran actitudes no discriminatorias, que reconocen plena o parcialmente derechos ciudadanos básicos de las personas que viven con VIH (Cuadro No.9).

Estas proporciones son las mismas que en 2011, pero la distribución interna de las respuestas ha variado significativamente: En 2013 hay más respuestas que, aún mostrando una tendencia no discriminatoria, no se pronuncian decididamente y sin reservas sobre las interrogantes planteadas, mostrando solamente un acuerdo o desacuerdo parcial sobre las situaciones descritas.

Las tres preguntas incluidas en esta sección aluden a contextos en los cuales la definición de tales derechos se establece desde fuera del ámbito individual: el derecho a la libre locomoción, a la educación en condiciones de equidad y al establecimiento de relaciones laborales no discriminatorias están reconocidos por diferentes cuerpos normativos de aplicación universal, internacional o nacional. La distribución de las respuestas puede indicar el nivel en que la población de determinado país o región ha adoptado o está dispuesta a adoptar estos valores cuando se refieren a personas que viven con VIH.

En los países de la región, Guatemala es el país donde se registraron más respuestas discriminatorias hacia personas con VIH en contextos específicos, (44%), en tanto que en Costa Rica este porcentaje es del 31%. En tres países – Guatemala, Nicaragua y Panamá – hay en 2013 menos respuestas discriminatorias que en 2011, en tanto que en el resto la proporción de respuestas discriminatorias ha aumentado. Los cambios más acusados se registraron en El Salvador y Honduras, donde la proporción de respuestas discriminatorias aumentó en seis y cinco puntos porcentuales, respectivamente, a partir de 2011.

Cuadro No 9: Resumen. Porcentaje de respuestas discriminatorias y no discriminatorias hacia PVV en contextos específicos, por país y región. Estudio de Estigma y Discriminación asociados al VIH, 2011 y 2013

PAISES	AÑO	Porcentaje de respuestas y actitudes que expresan				NR/NS
		No discrimi- natorias	No discrimi- natorias con reservas	Discriminatorias con reservas	Abiertamente discriminatorias	
REGIÓN	2011	39%	21%	12%	25%	3%
		60%		37%		
	2013	30%	29%	15%	22%	3%
		60%		37%		
Guatemala	2011	24%	24%	13%	35%	4%
		48%		48%		
	2013	32%	22%	19%	25%	2%
		54%		44%		
Belice	2011	34%	23%	15%	22%	6%
		57%		37%		
	2013	22%	36%	19%	19%	4%
		58%		38%		
El Salvador	2011	42%	26%	16%	13%	3%
		68%		29%		
	2013	27%	36%	26%	9%	2%
		63%		35%		
Honduras	2011	42%	20%	9%	28%	1%
		62%		37%		
	2013	29%	28%	13%	28%	1%
		57%		42%		
Nicaragua	2011	44%	17%	10%	27%	2%
		61%		37%		
	2013	35%	30%	9%	24%	2%
		65%		33%		
Costa Rica	2011	52%	16%	10%	19%	3%
		68%		29%		
	2013	34%	30%	12%	19%	5%
		64%		31%		
Panamá	2011	30%	23%	13%	27%	7%
		53%		40%		
	2013	26%	28%	14%	25%	7%
		54%		39%		

3.5 Estigma y discriminación hacia personas de poblaciones clave

Siete ítems del cuestionario recogen el acuerdo o desacuerdo de la población con afirmaciones que pueden dar lugar a expresiones de estigma y discriminación hacia personas pertenecientes a poblaciones clave en relación al VIH: Hombres que tienen sexo con hombres, trabajadoras sexuales, personas trans y mujeres embarazadas.

Para cinco de cada diez personas entrevistadas en 2013, compartir la vivienda con un amigo homosexual no representa ningún problema. Este porcentaje aumentó entre 2011 y 2013, de 59% a 53% (véase Cuadro No.10).

Los resultados muestran que la opinión de la población encuestada sobre el VIH/sida como un castigo a conductas sancionadas socialmente se ha mantenido sin cambios en las tres últimas mediciones. Los resultados en 2013 muestran que seis de cada diez personas (véase Gráfica No.5) rechazan la idea de que el VIH sea un castigo divino para la forma de vida de hombres que tienen sexo con hombres o trabajadoras sexuales, pero el 30% la apoya. El 44% de la población rechaza la idea de que las trabajadoras sexuales seropositivas sean merecedoras de tal condición debido a su conducta impropia, pero el 49% la apoya.

El tema de la maternidad de las mujeres con VIH es el que despierta un mayor nivel de rechazo, tendencia que se ha detectado en prácticamente todas las mediciones realizadas desde 1997. Sin embargo, entre 2011 y 2013 el porcentaje de personas que se muestran de acuerdo con el derecho de las mujeres seropositivas al VIH a quedar embarazadas aumentó de 24% a 28% (Cuadro No.10).

Los tres ítems restantes del cuestionario, que se incluyeron por primera vez en 2011, aluden a la población trans. Es en estas preguntas donde se han registrado los cambios más notables desde la última medición.

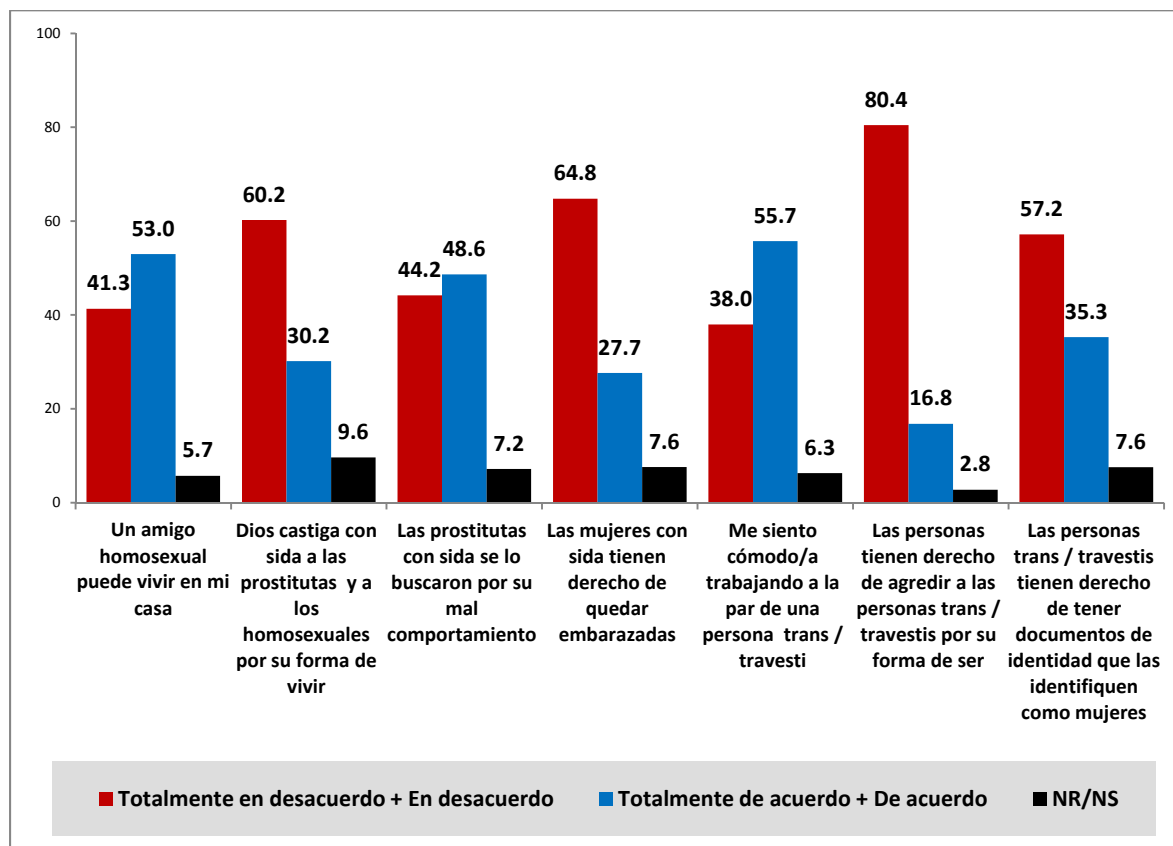
El 56% de la población de la región afirma que no tendría inconveniente en trabajar con una persona trans en 2013, en tanto que en 2011 manifestó esta opinión el 50%. El mayor cambio en todos los ítems del cuestionario se registró en el porcentaje de la población que opina que las personas no tienen derecho de agredir a las personas trans por la forma en que se muestran o se las percibe. En 2013 se oponen a este tipo de agresiones el 80% de la población, en tanto que en 2011 se oponía el 61%.

También ha aumentado significativamente el porcentaje de personas que está de acuerdo con que las mujeres trans tienen el derecho de identificarse a sí mismas como mujeres en un documento legal. En 2013 manifiesta esta opinión el 35%, mientras que en 2011 la manifestaba el 26%.

Cuadro No.10: Opiniones sobre personas de poblaciones clave. Porcentaje de respuestas que **NO** muestran estigma y discriminación, 2011 y 2013

	2011 (%)	2013 (%)	Diferencia
Un amigo homosexual puede vivir en mi casa (Totalmente de acuerdo + De acuerdo)	49.3	53.0	3.7
Dios castiga con sida a las prostitutas y a los homosexuales por su forma de vivir (Totalmente en desacuerdo + En desacuerdo)	60.6	60.2	-0.4
Las prostitutas con sida se lo buscaron por su mal comportamiento (Totalmente en desacuerdo + En desacuerdo)	45.1	44.2	-0.9
Las mujeres con sida tienen derecho de quedar embarazadas (Totalmente de acuerdo + De acuerdo)	24.2	27.7	3.5
Me siento cómodo/a trabajando a la par de una persona trans / travesti (Totalmente de acuerdo + De acuerdo)	50.2	55.7	5.5
Las personas tienen derecho de agredir a las personas trans / travestis por su forma de ser (Totalmente en desacuerdo + En desacuerdo)	61.5	80.4	18.9
Las personas trans / travestis tienen derecho de tener documentos de identidad que las identifiquen como mujeres (Totalmente de acuerdo + De acuerdo)	25.9	35.3	9.4

Gráfica No 5: Opiniones sobre poblaciones clave.
 Estudio de Estigma y Discriminación asociados al VIH, 2013



El consolidado de las respuestas que muestran las opiniones de la población sobre poblaciones clave muestra que el 41% de las respuestas muestra actitudes discriminatorias abiertas o con reservas (Cuadro No.11). El 51% muestra actitudes no discriminatorias (Cuadro No.9). La distribución de respuestas ha variado desde 2011 a favor de las actitudes no discriminatorias, que han aumentado de 45% a 51%.

Los siete ítems que agregados muestran esta distribución de respuestas se basan en valoraciones individuales o societarias, normadas explícitamente o no, que pueden influir las conductas personales hacia personas de poblaciones clave. Como puede advertirse contrastando las respuestas agregadas esta sección y la anterior, el porcentaje de respuestas discriminatorias es mayor cuando se refiere a juicios personales sobre personas de poblaciones a las que se suele asociar con el VIH (41%), que cuando se refiere a los derechos ciudadanos de personas con VIH en contextos específicos (37%).

Las respuestas no discriminatorias hacia poblaciones han aumentado en todos los países de la región, con excepción de Belice. En tres de los países de la región, El Salvador, Nicaragua y Costa Rica, la proporción de respuestas discriminatorias es igual o inferior al promedio regional, en tanto que en el resto es superior a este promedio. El país donde en 2013 se expresan más opiniones estigmatizantes y discriminatorias hacia poblaciones clave es Belice (49%), seguido por Honduras (45%) y Guatemala (44%). El país donde se expresan menos opiniones discriminatorias es Costa Rica (36%).

Cuadro No 11: Resumen. Porcentaje de respuestas discriminatorias y no discriminatorias hacia poblaciones clave, por país y región.
Estudio de Estigma y Discriminación asociados al VIH, 2013

PAISES	AÑO	Porcentaje de respuestas y actitudes que expresan				NR/NS
		No discrimi- natorias	No discrimi- natorias con reservas	Discriminatorias con reservas	Abiertamente discriminatorias	
REGIÓN	2011	27%	18%	20%	27%	8%
		45%		47%		
	2013	22%	29%	26%	15%	8%
		51%		41%		
Guatemala	2011	27%	14%	31%	20%	8%
		41%		51%		
	2013	18%	33%	30%	14%	5%
		51%		44%		
Belice	2011	17%	25%	24%	25%	9%
		42%		49%		
	2013	13%	29%	30%	19%	9%
		42%		49%		
El Salvador	2011	21%	22%	21%	29%	7%
		43%		50%		
	2013	17%	36%	32%	9%	6%
		53%		41%		
Honduras	2011	23%	22%	22%	30%	3%
		45%		52%		
	2013	24%	25%	24%	21%	6%
		49%		45%		
Nicaragua	2011	35%	14%	12%	32%	7%
		49%		44%		
	2013	20%	34%	26%	15%	5%
		54%		41%		
Costa Rica	2011	40%	15%	12%	26%	7%
		55%		38%		
	2013	29%	27%	25%	11%	9%
		56%		36%		
Panamá	2011	19%	20%	23%	24%	14%
		39%		47%		
	2013	21%	24%	19%	23%	13%
		45%		42%		

4. CONCLUSIONES

- a. En 2013 la población de la región centroamericana considera, en una amplia mayoría, haber escuchado sobre el tema del VIH/sida, está consciente de la gravedad de la epidemia en su respectivo país, y considera que es posible protegerse contra el VIH. Estos resultados, en general favorables, no indican la magnitud y profundidad de los conocimientos individuales que se manejan sobre el VIH o si los acompañan conocimientos correctos sobre las formas de prevención disponibles y prácticas adecuadas.
- b. La educación sobre VIH y sida en los colegios y la información sobre VIH en medios tienen el apoyo poblacional y se las considera un rol del gobierno. En general es posible afirmar que en Centroamérica nueve de cada diez personas se muestra anuente a recibir información masiva de fuente pública sobre temas de VIH y sida. Sin embargo, los porcentajes de respuestas que muestran esta buena disposición se han reducido desde 2011.
- c. Existe en 2013 la percepción de que los gobiernos de los respectivos países no están haciendo lo suficiente para abordar la epidemia en forma adecuada. La opinión de la población al respecto muestra que en 2013 menos personas están de acuerdo con el actuar del gobierno en relación a la epidemia del VIH que en 2011.
- d. La mayoría de la población de los países centroamericanos – de siete a ocho personas de cada diez - está de acuerdo con la realización de programas de prevención del VIH dirigidos específicamente a hombres que tienen sexo con hombres y trabajadoras sexuales, y también con el acceso y disponibilidad fácil de condones para todas las personas que los requieran, incluyendo los y las adolescentes. Sin embargo, Desde 2011 ha descendido la proporción de personas que muestran su acuerdo con los programas para HSH y el acceso generalizado a condones.
- e. La población experimenta y manifiesta en sus opiniones contradicciones entre la aceptación de mandatos societarios que tienen su fuente en derechos humanos y ciudadanos de aplicación universal, y los imaginarios sociales que hacen objeto de estigma y discriminación a las personas por su estatus de seropositividad, su identidad de género o su preferencia sexual. Así, una declaración personal favorable sobre la implementación de políticas, programas y medidas nacionales para la prevención y atención del VIH entre personas de las poblaciones clave no necesariamente se condice con una actitud favorable hacia estas medidas y estas poblaciones en el ámbito privado.
- f. Cuando se analiza el ámbito externo y lejano (tercera persona, el gobierno, la sociedad, etc.), el contexto social es favorable para la atención del VIH: hay acuerdo con la atención a PVV, los programas para poblaciones clave, la educación sexual y el acceso a condones. Cuando se analiza el ámbito interno y cercano (primera persona, relaciones personales, educación de los hijos/as, etc.) el contexto es desfavorable el VIH como castigo de Dios, incomodidad en el trato con las personas trans, oposición al embarazo en mujeres con VIH, etc.) y puede conducir a atentar contra los derechos humanos de las personas que son objeto de estigma y discriminación.
- g. A nivel de región, en 2013 las respuestas no discriminatorias hacia la presencia y convivencia con personas que viven con VIH en contextos específicos - la escuela, el trabajo, la vía pública - representan el 60% del total, proporción que permanece sin cambios desde 2011.

- h. Las respuestas de la población reflejan baja tolerancia e inclusión hacia las poblaciones clave, pero esta situación ha tenido avances importantes. En 2013, el 47% de las respuestas muestran actitudes discriminatorias hacia HSH, TS, personas trans y mujeres embarazadas; en 2011, mostraban esta actitud el 41% de las respuestas.
- i. Los cambios más notables a nivel regional se refieren a la población trans. En 2013 más personas se muestran dispuestas a compartir espacios con personas trans, reconocerles derechos ciudadanos y rechazar las agresiones hacia ellas.
- j. El desconocimiento de los marcos legales y políticos por parte de la ciudadanía, puede contribuir a la perpetuación del estigma y discriminación y contribuir a su pasividad ante situaciones atentatorias contra los derechos de las poblaciones afectadas. Las brechas que puedan existir entre la presencia de marcos legales y políticos nacionales y regionales apoyados en los derechos humanos y su aplicación no son discernibles en este estudio, pero sí es posible analizar la información que genera para determinar en qué medida la población se ha permeado o no de sus contenidos y está dispuesta a asumir sus requerimientos, así como las medidas necesarias para lograr un entorno favorable.

BIBLIOGRAFÍA

Estigma y Discriminación asociados al VIH. Encuesta de opinión pública. Centroamérica, 2011. USAID/PASCA, 2012.

Estrategia para el fortalecimiento de la respuesta a las poblaciones en mayor riesgo y vulnerabilidad al VIH (PEMAR), mediante procesos de formulación, implementación y monitoreo de políticas de VIH en Centroamérica. Documento interno. USAID/PASCA, 2011.

Estrategia para fortalecer los sistemas de información y procesos de monitoreo y evaluación de la respuesta al VIH en Centroamérica. Documento institucional interno. USAID/PASCA, 2011.

Encuesta de opinión pública: Percepción sobre el VIH-SIDA en Belice, Guatemala, Honduras, El Salvador, Nicaragua, Costa Rica y Panamá 2011. Presentación de resultados finales. USAID/PASCA – CID Gallup Latinoamérica, 2012.

Estudio especial: Estigma y discriminación hacia PMAR y PCV en Centroamérica. USAID/Prevención Combinada en VIH, PASMO, Cicatelli Asociados, IPPF, Milk n'Cookies, 2011.

Reducir el estigma y la discriminación por el VIH: una parte fundamental de los programas nacionales del sida. Recurso para las partes interesadas en la respuesta al VIH en los diferentes países. ONUSIDA, 2008.

Reducing HIV Stigma and Discrimination: a critical part of national AIDS programmes. A resource for national stakeholders in the HIV response. UNAIDS, 2007.

Resultados de la Encuesta: Estigma y Discriminación: Dificultando respuestas efectivas contra el VIH. América Latina y el Caribe. Consulta de la Delegación de ONG ante la JCP de ONUSIDA, 2010.

Non-discrimination in HIV responses. 26th Meeting of the UNAIDS Programme Coordinating Board. Geneva, Switzerland. UNAIDS, 2010.

ANEXOS

ANEXO I – CUESTIONARIO DE LA ENCUESTA 2013
CID Gallup Latinoamérica

Nota: La escala es común durante la aplicación del cuestionario. En la mayoría de los ítems las respuestas “Muy de acuerdo” y “De acuerdo” muestran actitudes no estigmatizantes ni discriminatorias. En los ítems marcados con (*) la interpretación de la escala se invierte, de modo que son las respuestas “En desacuerdo” y “Totalmente en desacuerdo” las que muestran actitudes no estigmatizantes ni discriminatorias.

PA01	¿Cuánto ha escuchado sobre el SIDA? Mucho....4 Algo.....3 Poco.....2 Nada.....1 NS/NR.....0						1	
PA02	A nivel general, ¿qué tan de acuerdo está usted con las siguientes afirmaciones – En una escala de 1 a 4, en dónde 1 es totalmente en desacuerdo y 4 muy de acuerdo. - MOSTRAR TARJETA						1	
		Muy de acuerdo	De acuerdo	En Desacuerdo	Totalmente en desacuerdo	No opina		
A	El SIDA es un problema serio en (mencionar nombre del país)	4	3	2	1	0	1	
B	La televisión y la radio deben ofrecer más información sobre SIDA.	4	3	2	1	0	1	
C	Se debe dar educación en SIDA a los jóvenes en los colegios	4	3	2	1	0	1	
D	El gobierno debe promover más campañas educativas	4	3	2	1	0	1	
E	Las personas pueden protegerse contra el SIDA	4	3	2	1	0	1	
F	Los preservativos o condones deberían estar fácilmente disponibles para las personas que los quieren utilizar, incluyendo los/as adolescentes.	4	3	2	1	0	1	
G (*)	El dueño de una empresa debería tener el derecho de pedir una prueba del SIDA como pre-requisito para dar un empleo	4	3	2	1	0	1	
	<i>Y con las siguientes afirmaciones, ¿qué tan de acuerdo está usted?</i>							
H	Las personas con SIDA deben tener acceso a lugares públicos	4	3	2	1	0	1	
I	el gobierno está atendiendo adecuadamente el problema del SIDA	4	3	2	1	0	1	
J	El gobierno está obligado a brindar medicamentos a las personas con SIDA	4	3	2	1	0	1	
K	Deben implementarse programas de prevención de SIDA con hombres que tienen relaciones sexuales con otros hombres	4	3	2	1	0	1	

L	Deben organizarse programas de prevención de SIDA con prostitutas (trabajadoras del sexo).	4	3	2	1	0	1	
M(*)	Los niños y niñas con SIDA deberían recibir educación aparte	4	3	2	1	0	1	
N	Las mujeres con SIDA tienen derecho a quedar embarazadas	4	3	2	1	0	1	
O(*)	Dios castiga a las prostitutas y a los homosexuales (gays) con VIH/SIDA por su forma de vivir	4	3	2	1	0	1	
P(*)	Las prostitutas con VIH/SIDA se lo buscaron por su mal comportamiento	4	3	2	1	0	1	
Q	Un amigo homosexual (gay) puede vivir en mi casa	4	3	2	1	0	1	
R(*)	Las personas tienen derecho de agredir a las personas trans/travestis por su forma de ser.	4	3	2	1	0	1	
S	Me siento cómodo/a trabajando a la par de una persona trans/una persona travesti.	4	3	2	1	0	1	
T	Las personas trans/Las personas travestis tienen derecho a tener documentos de identidad que las identifiquen como mujeres.	4	3	2	1	0	1	
PA03	¿Tiene usted algún familiar, amigo o conocido que sea portador del VIH o SIDA? Si...1 No....2 NS/NR.....0						1	

ANEXO 2: CUADROS DE FRECUENCIAS TOTALES, POR REGION Y PAÍS.

		REGION	PAIS						
			Belice	Guatemala	Honduras	El Salvador	Nicaragua	Costa Rica	Panamá
SEXO	MASCULINO	49.8	48.8	50.1	49.3	49.8	49.4	49.9	50.2
	FEMENINO	50.2	51.2	49.9	50.7	50.2	50.6	50.1	49.8
	Total	TOTAL	100.0	100.0	100.0	100.0	100.0	100.0	100.0
	BASE	9329	459	1690	1525	1203	1200	2032	1220
EDAD	16-19	8.0	8.1	9.0	6.4	7.0	13.6	4.2	4.8
	20-24	15.1	15.3	17.0	17.2	14.6	16.4	7.6	10.6
	25-29	13.4	18.1	15.4	13.8	12.9	13.3	8.4	11.9
	30-34	12.1	14.8	13.4	12.5	11.8	13.4	7.2	11.0
	35-39	10.8	9.8	11.6	11.0	11.1	11.3	7.1	10.9
	40-44	8.8	7.0	9.1	7.1	10.1	7.2	9.2	11.4
	45-49	7.1	10.7	6.4	7.0	7.0	5.1	10.6	9.3
	50-54	6.8	4.4	5.6	7.4	6.4	6.7	9.7	8.3
	55y+	17.8	12.0	12.6	17.7	19.2	13.1	36.0	21.9
	Total	TOTAL	100.0	100.0	100.0	100.0	100.0	100.0	100.0
BASE	9329	459	1690	1525	1203	1200	2032	1220	
PAIS	Belice	.7	100.0	.0	.0	.0	.0	.0	.0
	Costa Rica	10.4	.0	.0	.0	.0	.0	100.0	.0
	El Salvador	13.9	.0	.0	.0	100.0	.0	.0	.0
	Guatemala	34.1	.0	100.0	.0	.0	.0	.0	.0
	Honduras	18.9	.0	.0	100.0	.0	.0	.0	.0
	Nicaragua	13.4	.0	.0	.0	.0	100.0	.0	.0
	Panamá	8.5	.0	.0	.0	.0	.0	.0	100.0
	Total	TOTAL	100.0	100.0	100.0	100.0	100.0	100.0	100.0
BASE	9329	459	1690	1525	1203	1200	2032	1220	

		REGION	PAIS							
			Belice	Guatemala	Honduras	El Salvador	Nicaragua	Costa Rica	Panamá	
P2: EDUCACION	No educación	4.7	3.3	5.3	4.5	4.7	6.5	3.2	1.6	
	Primaria incompleta	15.3	20.3	13.9	17.9	26.0	17.6	6.8	4.2	
	Primaria completa	19.9	34.6	21.3	27.2	15.5	13.3	20.1	14.6	
	Secundaria incompleta	14.7	17.2	13.0	14.9	8.2	20.9	15.0	21.3	
	Secundaria completa	26.0	22.0	25.3	26.2	30.2	20.4	23.3	33.9	
	Estudios superiores	19.4	2.6	21.3	9.2	15.5	21.4	31.6	24.5	
	Total	TOTAL	100.0	100.0	100.0	100.0	100.0	100.0	100.0	100.0
	BASE	9329	459	1690	1525	1203	1200	2032	1220	
PA01: CUANTO HA ESCUCHADO SOBRE EL SIDA	NS/NR	.9	4.6	.8	.5	2.1	.3	.5	1.0	
	Nada	4.2	.9	6.3	4.7	1.9	2.8	3.0	2.7	
	Poco	13.0	12.6	12.2	13.5	11.3	20.2	12.1	8.2	
	Algo	14.0	20.0	10.1	14.1	14.7	14.1	20.1	20.2	
	Mucho	67.8	61.9	70.5	67.3	70.0	62.5	64.4	67.8	
	Total	TOTAL	100.0	100.0	100.0	100.0	100.0	100.0	100.0	100.0
		BASE	9329	459	1690	1525	1203	1200	2032	1220
PA02A: El SIDA es un problema serio en (NOMBRE DEL PAIS)	No opina	1.5	2.2	2.0	.3	1.1	2.3	2.1	.6	
	Totalmente en desacuerdo	2.8	.7	5.6	1.3	.8	1.4	.5	2.6	
	En Desacuerdo	5.8	5.7	7.2	3.3	3.0	7.8	9.8	2.8	
	De acuerdo	17.4	32.9	19.8	17.7	35.7	2.4	12.5	5.4	
	Muy de acuerdo	72.6	58.6	65.4	77.4	59.3	86.1	75.1	88.7	
	Total	TOTAL	100.0	100.0	100.0	100.0	100.0	100.0	100.0	100.0
		BASE	9329	459	1690	1525	1203	1200	2032	1220

		REGION	PAIS						
			Belice	Guatemala	Honduras	El Salvador	Nicaragua	Costa Rica	Panamá
PA02B: La television y la radio deben ofrecer mas informacion sobre SIDA.	No opina	1.5	.9	1.8	.5	.9	.8	1.2	4.5
	Totalmente en desacuerdo	1.5	.0	3.4	.5	.2	.7	.1	1.7
	En Desacuerdo	3.1	3.1	4.6	2.9	2.5	1.0	2.8	2.3
	De acuerdo	22.2	41.2	17.1	26.3	38.4	20.1	15.3	16.6
	Muy de acuerdo	71.7	54.9	73.1	69.7	57.9	77.4	80.5	74.9
	Total	TOTAL	100.0	100.0	100.0	100.0	100.0	100.0	100.0
	BASE	9329	459	1690	1525	1203	1200	2032	1220
PA02C: Se debe dar educacion en SIDA a los jovenes en los colegios	No opina	1.2	.4	1.4	.5	.6	.7	.7	4.2
	Totalmente en desacuerdo	1.5	.2	3.2	.9	.3	.5	.3	.7
	En Desacuerdo	2.9	1.5	4.9	2.0	2.0	1.1	1.5	2.6
	De acuerdo	19.9	36.6	15.1	26.7	36.7	14.2	11.4	14.3
	Muy de acuerdo	74.6	61.2	75.3	70.0	60.4	83.6	86.1	78.2
	Total	TOTAL	100.0	100.0	100.0	100.0	100.0	100.0	100.0
	BASE	9329	459	1690	1525	1203	1200	2032	1220
PA02D: El gobierno debe promover mas campanas educativas	No opina	1.4	2.2	1.7	.4	.7	.9	1.3	4.0
	Totalmente en desacuerdo	1.7	.0	4.2	.5	.3	.2	.4	.9
	En Desacuerdo	2.5	2.0	3.9	2.3	2.2	.6	1.9	1.9
	De acuerdo	21.9	34.0	16.6	27.4	41.2	16.6	8.9	23.1
	Muy de acuerdo	72.5	61.9	73.6	69.4	55.7	81.8	87.5	70.0
	Total	TOTAL	100.0	100.0	100.0	100.0	100.0	100.0	100.0
	BASE	9329	459	1690	1525	1203	1200	2032	1220

		REGION	PAIS						Costa Rica	Panamá
			Belice	Guatemala	Honduras	El Salvador	Nicaragua			
PA02E: Las personas pueden protegerse contra el SIDA	No opina	1.6	1.5	2.5	.4	.7	.7	1.3	4.4	
	Totalmente en desacuerdo	1.9	.2	4.7	.4	.1	.6	.5	.9	
	En Desacuerdo	3.8	2.0	6.4	3.2	2.3	.8	2.7	3.9	
	De acuerdo	22.8	35.9	16.3	27.1	42.1	18.6	11.2	28.0	
	Muy de acuerdo	69.8	60.3	70.2	68.8	54.7	79.3	84.3	62.9	
	Total	TOTAL	100.0	100.0	100.0	100.0	100.0	100.0	100.0	100.0
	BASE	9329	459	1690	1525	1203	1200	2032	1220	
PA02F: Los condones deberían estar fácilmente disponibles para las personas que los quieren utilizar, incluyendo los/as adolescentes.	No opina	2.4	1.5	3.2	.9	1.3	1.0	2.4	5.9	
	Totalmente en desacuerdo	4.7	.9	10.4	1.4	1.0	.9	3.1	3.7	
	En Desacuerdo	6.9	8.3	8.2	4.7	5.7	3.0	13.3	6.6	
	De acuerdo	24.9	34.2	18.3	31.0	41.1	19.0	14.8	31.7	
	Muy de acuerdo	61.2	55.1	59.9	61.9	50.9	76.1	66.4	52.0	
	Total	TOTAL	100.0	100.0	100.0	100.0	100.0	100.0	100.0	100.0
	BASE	9329	459	1690	1525	1203	1200	2032	1220	
PA02G: El dueño de una empresa debería tener el derecho de pedir una prueba del SIDA como pre-requisito para dar un empleo	No opina	3.1	5.4	2.8	1.5	1.7	2.4	5.1	8.2	
	Totalmente en desacuerdo	19.6	4.6	27.7	13.2	17.1	16.8	16.8	14.7	
	En Desacuerdo	21.2	35.1	12.7	20.8	26.6	31.9	33.0	15.1	
	De acuerdo	17.3	20.7	16.3	16.1	39.3	4.0	9.4	18.9	
	Muy de acuerdo	38.8	34.2	40.5	48.5	15.4	44.9	35.7	43.2	
	Total	TOTAL	100.0	100.0	100.0	100.0	100.0	100.0	100.0	100.0
	BASE	9329	459	1690	1525	1203	1200	2032	1220	

		REGION	PAIS						
			Belice	Guatemala	Honduras	El Salvador	Nicaragua	Costa Rica	Panamá
PA02H: Las personas con SIDA deben tener acceso a lugares publicos	No opina	2.8	2.8	3.2	1.2	1.6	1.8	5.0	5.1
	Totalmente en desacuerdo	2.0	4.1	2.1	1.4	1.1	1.4	2.2	4.8
	En Desacuerdo	15.1	23.3	23.3	11.0	7.6	10.6	13.6	11.5
	De acuerdo	21.0	19.0	13.7	25.2	39.8	12.4	13.0	33.8
	Muy de acuerdo	59.2	50.8	57.7	61.3	49.9	73.9	66.3	44.8
	Total	TOTAL	100.0	100.0	100.0	100.0	100.0	100.0	100.0
	BASE	9329	459	1690	1525	1203	1200	2032	1220
PA02I: el gobierno esta atendiendo adecuadamente el problema del SIDA	No opina	10.5	19.2	12.7	5.6	5.7	13.8	13.8	10.8
	Totalmente en desacuerdo	5.6	6.5	4.4	7.0	3.6	2.5	8.4	12.1
	En Desacuerdo	32.1	42.5	39.9	38.0	22.6	14.9	36.0	25.3
	De acuerdo	15.9	14.4	10.2	3.7	43.9	19.0	21.2	9.0
	Muy de acuerdo	35.8	17.4	32.9	45.8	24.2	49.7	20.7	42.7
	Total	TOTAL	100.0	100.0	100.0	100.0	100.0	100.0	100.0
	BASE	9329	459	1690	1525	1203	1200	2032	1220
PA02J: El gobierno está obligado a brindar medicamentos a las personas con SIDA	No opina	2.1	4.1	1.8	1.1	1.4	1.4	2.6	6.7
	Totalmente en desacuerdo	1.5	2.4	1.7	2.1	1.1	.4	.9	2.9
	En Desacuerdo	6.2	8.7	8.6	5.9	4.6	4.0	3.4	6.8
	De acuerdo	26.7	37.5	22.9	35.3	40.2	13.7	19.5	29.3
	Muy de acuerdo	63.5	47.3	65.0	55.6	52.8	80.5	73.6	54.3
	Total	TOTAL	100.0	100.0	100.0	100.0	100.0	100.0	100.0
	BASE	9329	459	1690	1525	1203	1200	2032	1220

		REGION	PAIS						
			Belice	Guatemala	Honduras	El Salvador	Nicaragua	Costa Rica	Panamá
PA02K: Deben implementarse programas de prevencion de SIDA con hombres que tienen relaciones sexuales con otros hombres	No opina	3.8	8.7	4.5	2.5	1.9	2.2	3.8	9.4
	Totalmente en desacuerdo	3.4	4.6	4.3	2.1	2.5	2.3	4.0	4.8
	En Desacuerdo	13.5	12.2	19.7	8.3	10.0	11.2	13.6	10.0
	De acuerdo	20.1	36.8	14.4	28.2	36.0	14.4	3.7	26.9
	Muy de acuerdo	59.1	37.7	57.0	58.8	49.6	70.0	74.8	49.0
	Total	TOTAL	100.0	100.0	100.0	100.0	100.0	100.0	100.0
	BASE	9329	459	1690	1525	1203	1200	2032	1220
PA02L: Deben organizarse programas de prevencion de SIDA con prostitutas (trabajadoras del sexo).	No opina	2.6	2.8	1.9	1.9	2.4	1.6	2.2	9.0
	Totalmente en desacuerdo	1.7	2.0	1.8	1.3	1.3	1.0	2.2	3.1
	En Desacuerdo	10.7	8.7	14.1	8.4	10.3	4.7	14.1	8.1
	De acuerdo	20.8	38.1	20.5	17.7	35.0	13.9	6.4	32.4
	Muy de acuerdo	64.3	48.4	61.6	70.7	51.0	78.9	75.1	47.5
	Total	TOTAL	100.0	100.0	100.0	100.0	100.0	100.0	100.0
	BASE	9329	459	1690	1525	1203	1200	2032	1220
PA02M: Los niños y niñas con SIDA deberían recibir educacion aparte	No opina	2.8	4.4	2.1	1.6	2.5	1.9	3.7	9.6
	Totalmente en desacuerdo	12.4	9.6	6.5	13.7	14.2	13.0	19.6	20.7
	En Desacuerdo	40.5	54.5	39.7	37.1	41.1	46.4	45.2	34.1
	De acuerdo	17.4	13.5	18.8	13.3	31.6	12.6	13.5	10.6
	Muy de acuerdo	26.9	18.1	32.9	34.4	10.7	26.1	18.1	25.1
	Total	TOTAL	100.0	100.0	100.0	100.0	100.0	100.0	100.0
	BASE	9329	459	1690	1525	1203	1200	2032	1220

		REGION	PAIS						
			Belice	Guatemala	Honduras	El Salvador	Nicaragua	Costa Rica	Panamá
PA02N: Las mujeres con SIDA tienen derecho a quedar embarazadas	No opina	7.6	8.5	6.4	4.6	8.5	6.8	11.9	13.5
	Totalmente en desacuerdo	13.6	17.6	8.7	12.7	10.6	17.3	19.1	27.4
	En Desacuerdo	51.1	54.7	64.2	46.9	42.8	47.4	46.7	33.0
	De acuerdo	16.2	8.1	13.3	19.0	29.7	13.3	9.5	12.8
	Muy de acuerdo	11.5	11.1	7.4	16.8	8.4	15.3	12.9	13.4
	Total	TOTAL	100.0	100.0	100.0	100.0	100.0	100.0	100.0
	BASE	9329	459	1690	1525	1203	1200	2032	1220
PA02O: Dios castiga a las prostitutas y a los homosexuales (gays) con VIH/SIDA por su forma de vivir	No opina	9.6	16.1	8.3	7.9	7.4	10.0	13.2	16.8
	Totalmente en desacuerdo	14.2	8.7	8.5	13.8	16.3	10.2	24.3	28.7
	En Desacuerdo	46.0	49.9	50.8	42.7	47.8	50.0	42.3	29.1
	De acuerdo	11.6	7.4	8.6	8.6	23.7	9.8	12.1	12.8
	Muy de acuerdo	18.6	17.9	23.7	27.0	4.7	20.0	8.1	12.6
	Total	TOTAL	100.0	100.0	100.0	100.0	100.0	100.0	100.0
	BASE	9329	459	1690	1525	1203	1200	2032	1220
PA02P: Las prostitutas con VIH/SIDA se lo buscaron por su mal comportamiento	No opina	7.2	9.4	6.8	5.7	5.8	4.4	10.1	14.9
	Totalmente en desacuerdo	9.0	11.1	4.7	10.1	10.6	5.0	17.3	17.0
	En Desacuerdo	35.2	41.4	36.7	26.1	38.3	41.8	37.9	30.3
	De acuerdo	16.3	29.0	8.4	12.4	36.4	24.1	18.7	7.3
	Muy de acuerdo	32.3	9.2	43.5	45.7	8.9	24.6	16.0	30.5
	Total	TOTAL	100.0	100.0	100.0	100.0	100.0	100.0	100.0
	BASE	9329	459	1690	1525	1203	1200	2032	1220

		REGION	PAIS						
			Belice	Guatemala	Honduras	El Salvador	Nicaragua	Costa Rica	Panamá
PA02Q: Un amigo homosexual (gay) puede vivir en mi casa	No opina	5.7	7.2	4.4	6.8	5.2	4.1	5.4	12.0
	Totalmente en desacuerdo	9.1	31.8	6.4	10.2	9.6	6.4	10.9	17.2
	En Desacuerdo	32.2	33.3	42.9	18.0	34.6	31.2	27.7	23.9
	De acuerdo	16.7	13.7	13.6	13.6	25.1	19.0	10.8	25.7
	Muy de acuerdo	36.3	13.9	32.6	51.4	25.5	39.3	45.3	21.1
	Total	TOTAL	100.0	100.0	100.0	100.0	100.0	100.0	100.0
	BASE	9329	459	1690	1525	1203	1200	2032	1220
PA02R: Las personas tienen derecho de agredir a las personas trans/travestis por su forma de ser	No opina	2.8	5.2	2.1	3.9	3.0	1.3	1.8	5.7
	Totalmente en desacuerdo	20.1	19.4	12.2	17.4	24.3	20.5	33.7	33.7
	En Desacuerdo	60.3	58.4	74.6	48.6	56.1	68.7	52.4	32.9
	De acuerdo	7.7	.0	5.4	12.3	13.5	3.4	9.1	3.0
	Muy de acuerdo	9.1	17.0	5.6	17.8	3.1	6.1	3.0	24.7
	Total	TOTAL	100.0	100.0	100.0	100.0	100.0	100.0	100.0
	BASE	9329	459	1690	1525	1203	1200	2032	1220
PA02S: Me siento con comodidad trabajando a la par de una persona trans/una persona travesti	No opina	6.3	7.2	4.4	8.6	4.9	3.6	7.6	13.5
	Totalmente en desacuerdo	6.9	19.6	4.1	7.5	9.4	4.3	6.9	16.3
	En Desacuerdo	31.0	29.6	34.7	33.8	30.8	27.7	23.4	25.3
	De acuerdo	21.7	26.1	22.4	12.2	27.9	29.8	14.9	24.7
	Muy de acuerdo	34.1	17.4	34.3	38.0	27.0	34.6	47.3	20.1
	Total	TOTAL	100.0	100.0	100.0	100.0	100.0	100.0	100.0
	BASE	9329	459	1690	1525	1203	1200	2032	1220

		REGION	PAIS						
			Belice	Guatemala	Honduras	El Salvador	Nicaragua	Costa Rica	Panamá
PA02T: Las personas trans/Las personas travestis tienen derecho a tener documentos de identidad que las identifiquen como mujeres Total	No opina	7.6	6.3	5.9	7.3	7.6	5.3	10.1	15.4
	Totalmente en desacuerdo	18.6	22.4	7.9	27.1	19.8	29.3	15.0	28.4
	En Desacuerdo	38.5	55.1	43.4	34.9	42.1	35.0	34.7	30.1
	De acuerdo	17.5	5.4	19.8	13.1	24.4	13.3	18.1	14.1
	Muy de acuerdo	17.8	10.7	23.0	17.6	6.1	17.2	22.2	12.1
	TOTAL	100.0	100.0	100.0	100.0	100.0	100.0	100.0	100.0
	BASE	9329	459	1690	1525	1203	1200	2032	1220
PA03: TIENE AMIGO O CONOCIDO QUE SEA PORTADOR DE VIH O SIDA	SI	8.4	15.7	7.0	12.4	7.3	4.8	10.0	9.6
	NO	90.1	79.3	92.4	85.0	90.4	94.7	89.3	86.0
	(NS/NR)	1.5	5.0	.5	2.6	2.2	.5	.7	4.4
Total	TOTAL	100.0	100.0	100.0	100.0	100.0	100.0	100.0	100.0
	BASE	9329	459	1690	1525	1203	1200	2032	1220

